



**2024年3月期
第1四半期
決算説明会資料**

(2023年4月1日～2023年6月30日)

**株式会社マンドム
(証券コード 4917)**

目次

1. 2024年3月期第1四半期 連結業績概要

2. 連結売上高

3. 連結段階利益

◆ 参考資料

1. 2024年3月期第1四半期 連結業績概要



(単位：百万円)

	第 1 四 半 期				
	2023/3期	2024/3期	増減額	増減率	前期レート 増減率
売上高	16,050	18,455	2,405	+15.0%	+10.9%
営業利益	694	1,033	338	+48.7%	-
経常利益	789	1,230	441	+55.9%	-
親会社株主に帰属する 四半期純利益	638	911	272	+42.7%	-

EPS	14.20円	20.27円
-----	--------	--------

2. 連結売上高



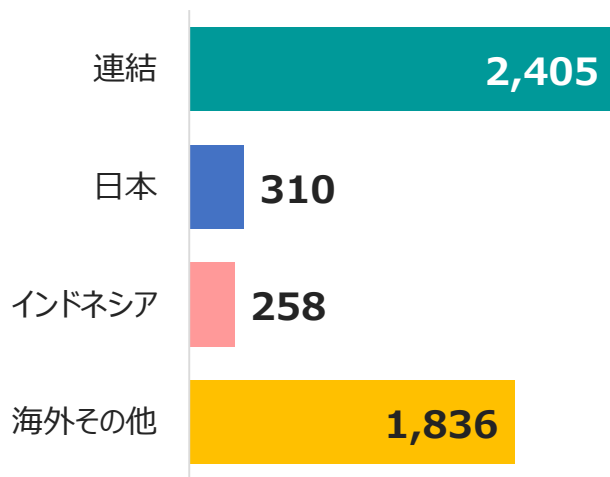
2-1. 所在地別売上高

(単位：百万円)

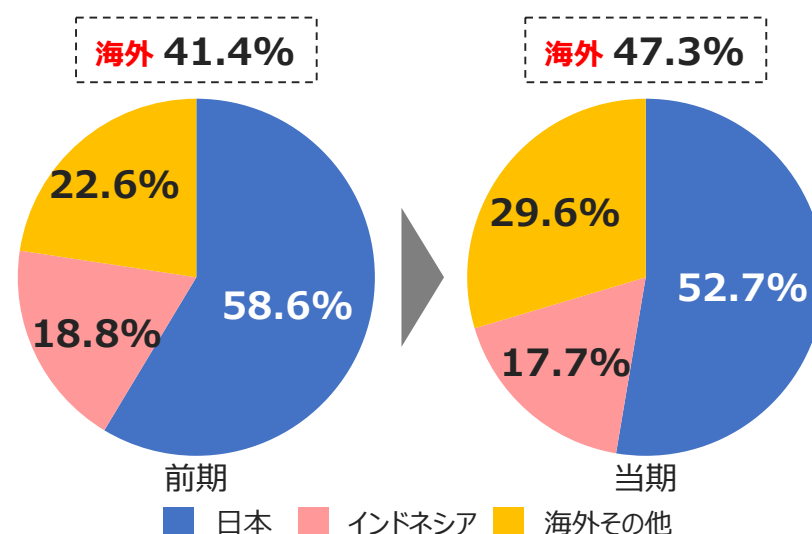
	第 1 四 半 期			
	2023/3期	2024/3期	増減額	増減率
売上高	16,050	18,455	2,405	+15.0%
日本	9,408	9,719	310	+3.3%
インドネシア	3,012	3,270	258	+8.6%
海外その他	3,629	5,465	1,836	+50.6%

2-2. 所在地別売上高 同期増減額内訳

(単位：百万円)



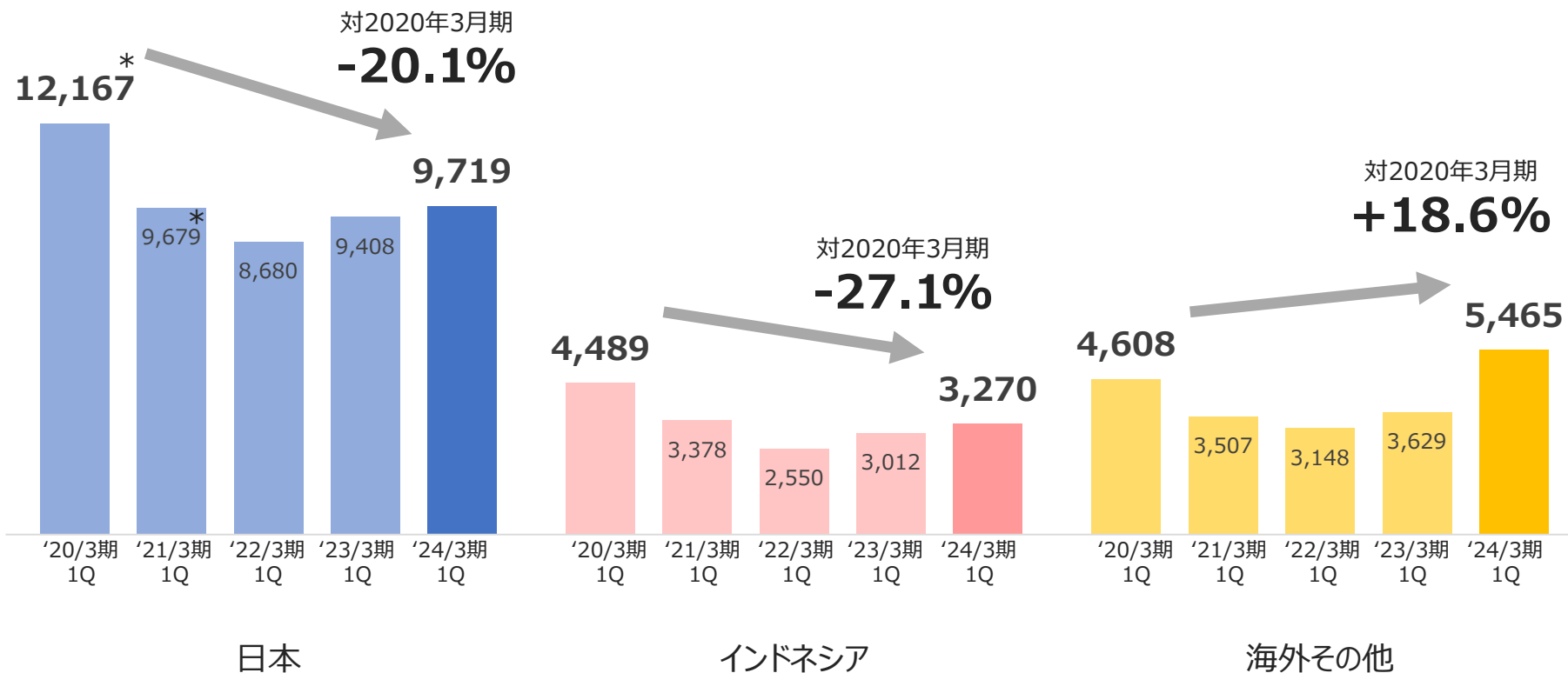
2-3. 所在地別売上高 同期構成比推移



2. 連結売上高



2-4. 所在地別売上高 5か年推移



* 日本セグメントの2020/3期および2021/3期は「収益認識に関する会計基準」(企業会計基準第29号)換算値

2. 連結売上高



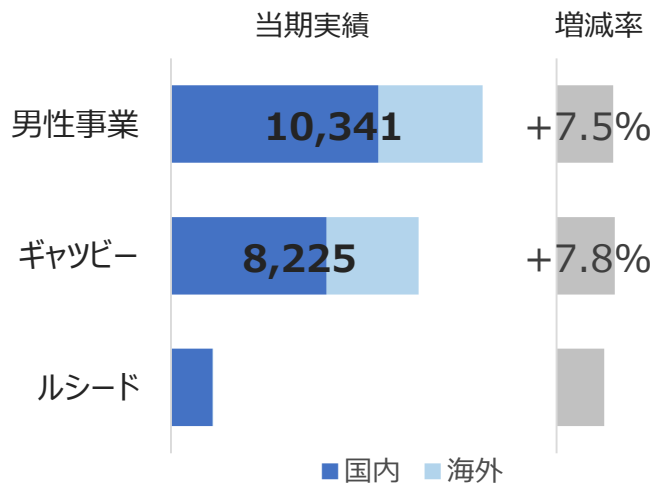
2-5. 事業別売上高

(単位：百万円)

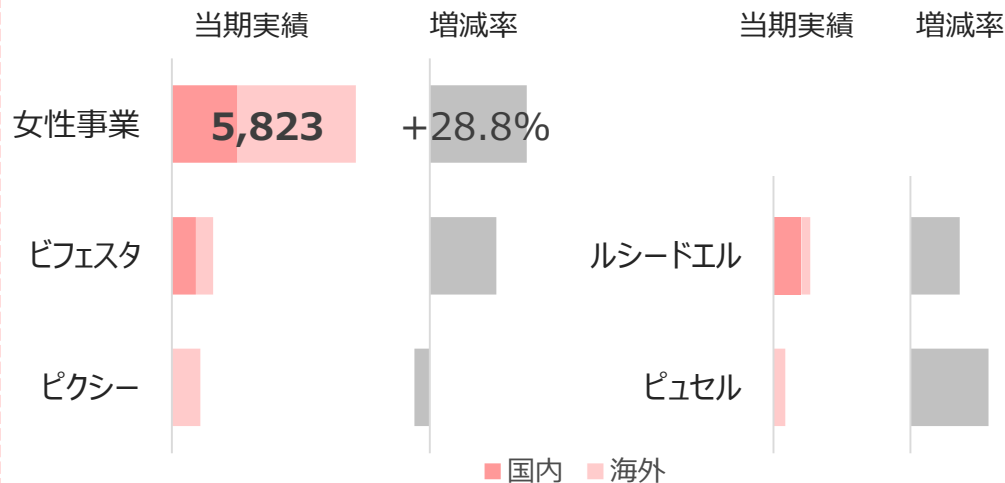
	第 1 四 半 期			
	2023/3期	2024/3期	増減額	増減率
売上高	16,050	18,455	2,405	+15.0%
男性事業	9,618	10,341	722	+7.5%
ギャツビー	7,633	8,225	591	+7.8%
女性事業	4,519	5,823	1,303	+28.8%
その他事業	1,912	2,291	379	+19.9%

※女性事業内訳：女性コスメティクス 3,650百万円（増減率 +36.3%）/女性コスメタリー 2,172百万円（増減率 +18.0%）

男性事業



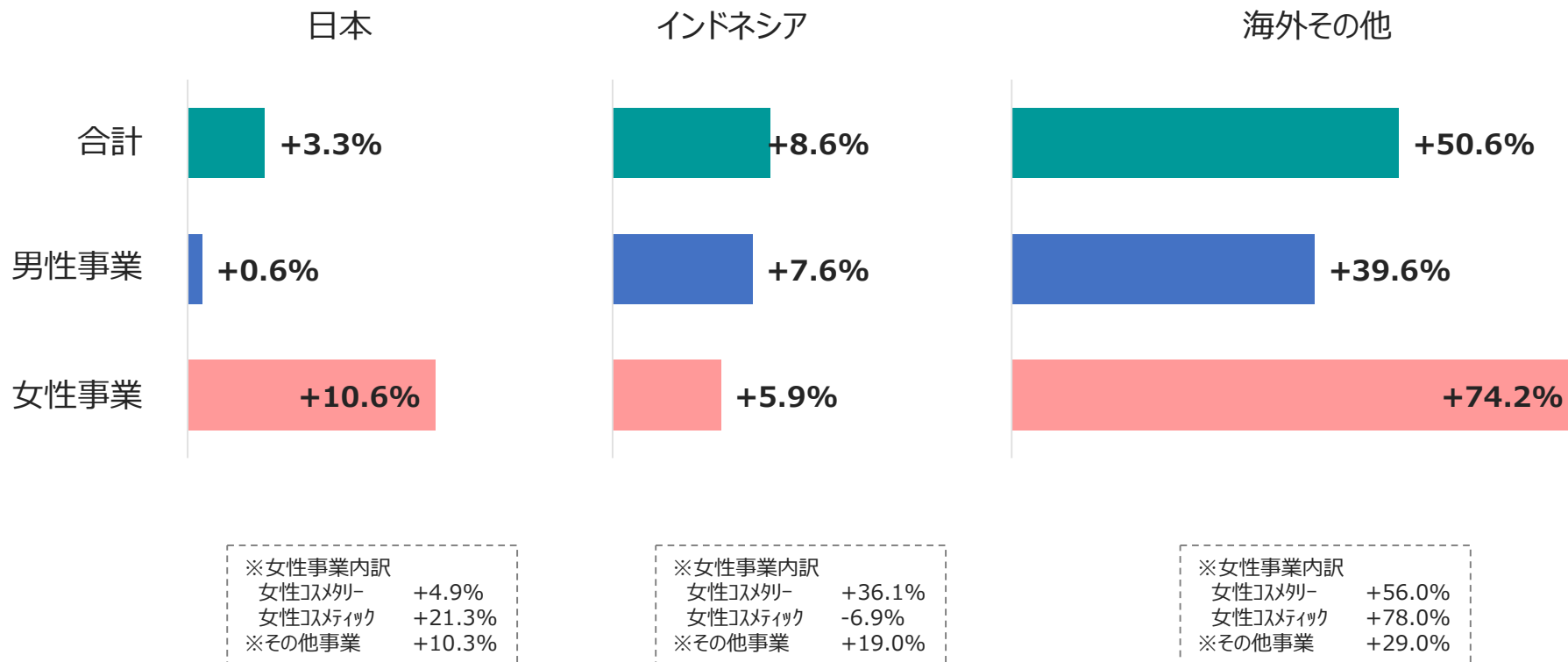
女性事業



2. 連結売上高



2-6. 所在地別事業別売上高 増減率



3. 連結段階利益




3-1. 所在地別営業利益

(単位：百万円)

	第 1 四 半 期					
	2023/3期		2024/3期		増減額	増減率
	実績	対売上高	実績	対売上高		
営業利益	694	4.3%	1,033	5.6%	338	+48.7%
日本	437	4.6%	132	1.4%	-304	-69.6%
インドネシア	-145	-	-402	-	-256	-
海外その他	403	11.1%	1,302	23.8%	899	+222.9%

3-2. 所在地別営業利益 同期増減額内訳

(単位：百万円)



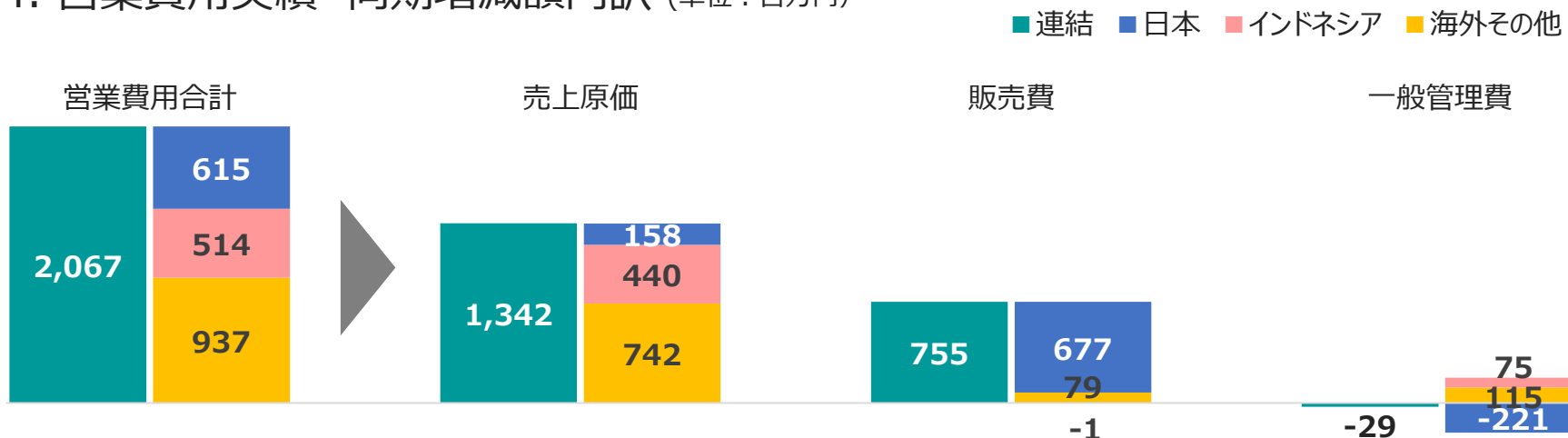
3-3. 所在地別営業利益 同期構成比推移

インドネシアが営業損失のため未記載

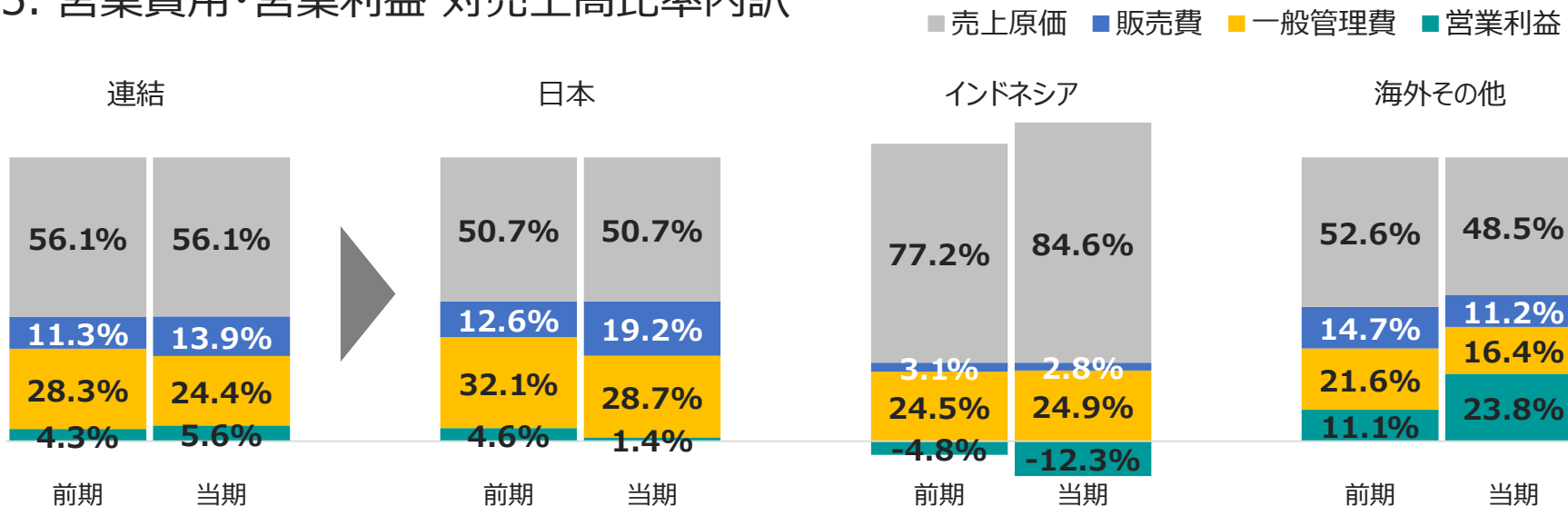
3. 連結段階利益



3-4. 営業費用実績 同期増減額内訳 (単位：百万円)



3-5. 営業費用・営業利益 対売上高比率内訳

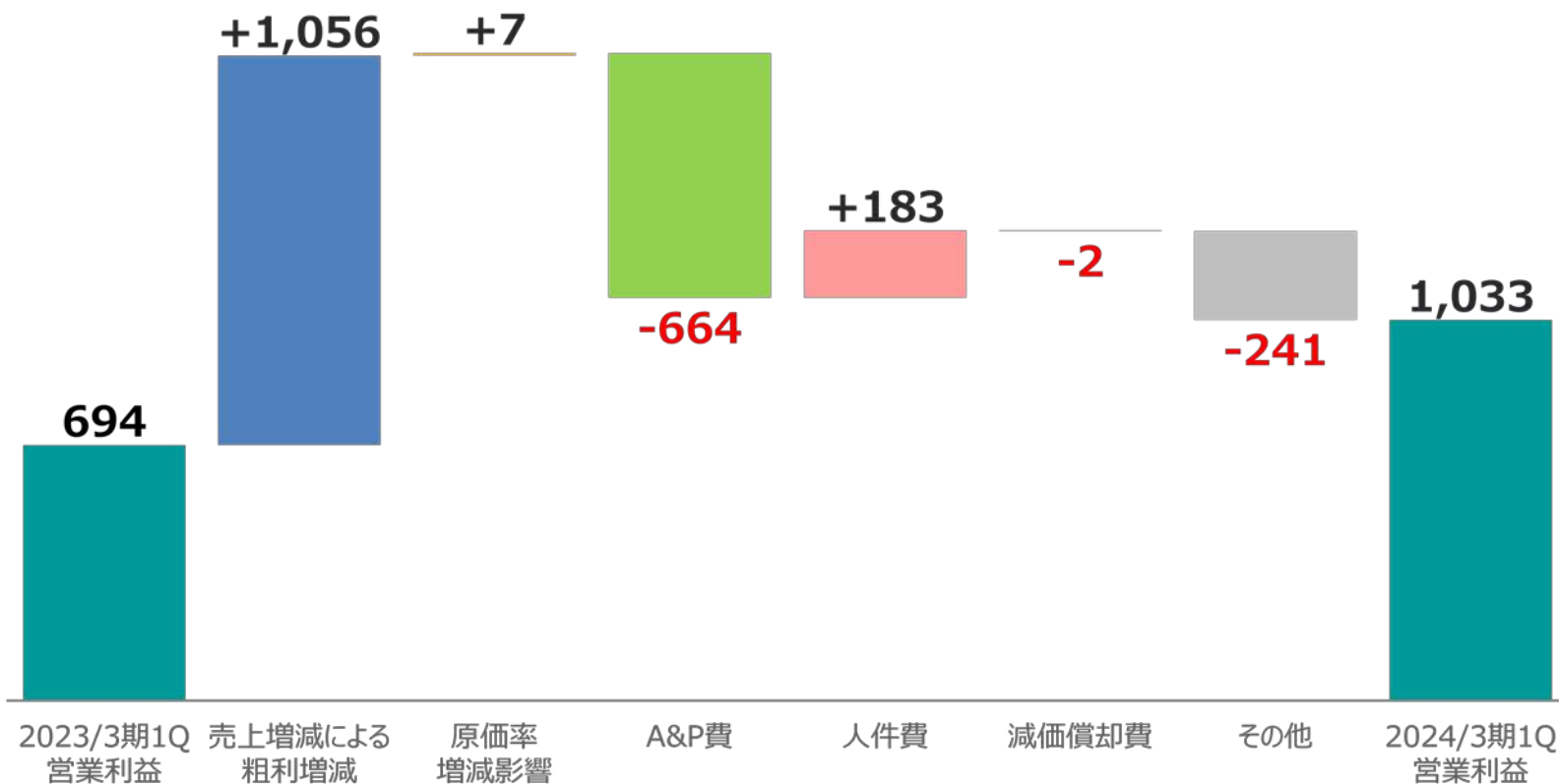


3. 連結段階利益



3-6. 営業利益増減分析

(単位：百万円)



3. 連結段階利益

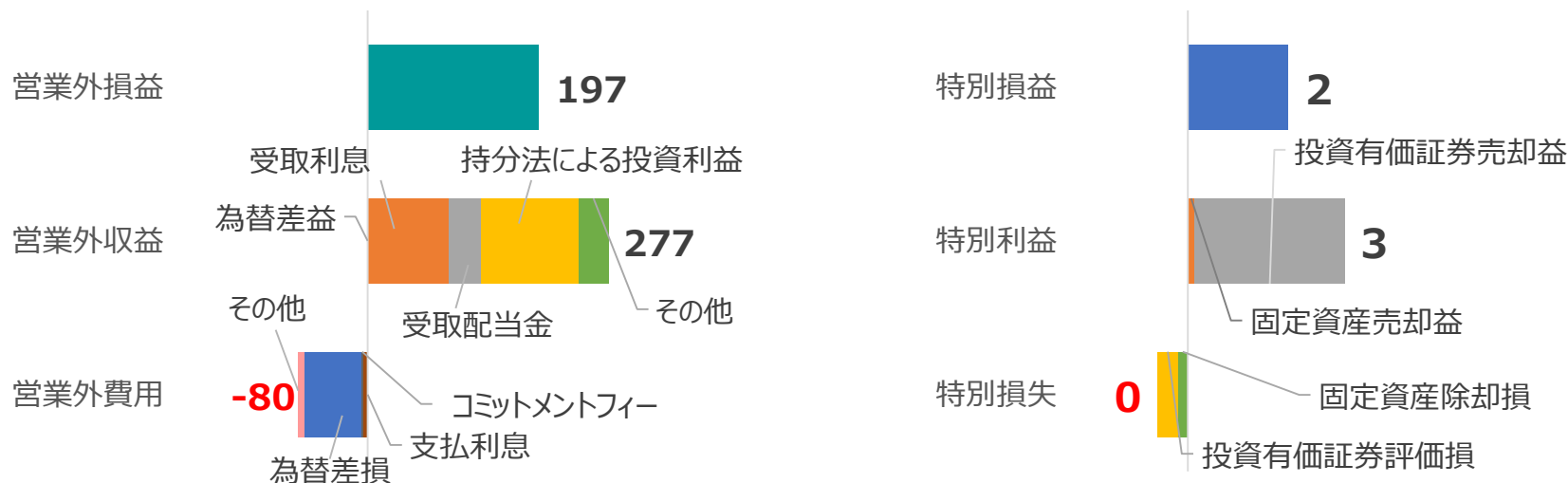


3-7. 経常利益・親会社株主に帰属する四半期純利益

(単位：百万円)

	第 1 四 半 期			
	2023/3期	2024/3期	増減額	増減率
営業外損益	94	197	102	+108.9%
経常利益	789	1,230	441	+55.9%
特別損益	14	2	-12	-83.0%
税引前純利益	804	1,233	429	+53.4%
法人税等	160	340	179	+111.4%
四半期純利益	643	893	249	+38.8%
非支配株主に帰属する四半期純利益	4	-18	-22	-
親会社株主に帰属する四半期純利益	638	911	272	+42.7%

3-8. 営業外損益・特別損益内訳 (単位：百万円)



2024年3月期第1四半期 Mandom単体及びPT Mandom Indonesia Tbk 損益計算書

株式会社マングム

(単位：百万円)

	2023/3期	2024/3期	増減額	増減率	2024/3期 業績予想
売上高	10,537	10,909	371	+3.5%	42,000
売上原価	5,799	6,154	355	+6.1%	-
(原価率)	55.0%	56.4%	+1.4P	-	-
販売費及び一般管理費	4,109	4,566	456	+11.1%	-
営業利益	628	187	-440	-70.1%	-
営業外損益	133	387	254	+190.6%	-
経常利益	761	575	-186	-24.4%	1,950
特別損益	14	2	-12	-83.5%	-
四半期純利益	566	466	-99	-17.6%	1,540

PT Mandom Indonesia Tbk

現地通貨

(単位：百万Rp.)

	2023/3期	2024/3期	増減額	増減率
売上高	473,020	507,398	34,378	+7.3%
売上原価	373,744	400,669	26,924	+7.2%
(原価率)	79.0%	79.0%	-0.0P	-
営業利益	-1,187	4,362	5,549	-
四半期純利益	-368	4,853	5,222	-

円換算

(単位：百万円)

	2023/3期	2024/3期	増減額	増減率
売上高	3,878	4,465	586	+15.1%
売上原価	3,064	3,525	461	+15.0%
原価率	79.0%	79.0%	-0.0P	-
営業利益	-9	38	48	-
四半期純利益	-3	42	45	-

Rp.1= ¥ 0.0082 Rp.1= ¥ 0.0088

※2024/3期 計画レート

Rp.1= ¥ 0.0084

本資料に記載されている業績見通し等の将来に関する記述は、当社が現在入手している情報および合理的であると判断する一定の前提に基づいており、その達成を当社として約束する趣旨のものではありません。また、実際の業績等は様々な要因により大きく異なる可能性があります。

※記載金額は単位未満を切り捨てております

**BE ANYTHING,
BE EVERYTHING.**



mandom