

「アレンジ記憶成分」新配合。
“7つの技”で、トレンドヘアが自由自在、何度でも再整髪。

ギャツビー ムービングラバーシリーズ

2016年8月夏 発売



左上から：ギャツビー
ムービングラバー スパイキーエッジ
ムービングラバー ワイルドシェイク
ムービングラバー マルチフォルム
ムービングラバー ルーズシャッフル
ムービングラバー エアライズ
ムービングラバー クールウェット
ムービングラバー グランジマット

レギュラー	各80g	¥800(税抜)
モバイル	各15g	¥250(税抜)
ムービングロックスプレー	170g	¥800(税抜)

ムービングロックスプレー エクストラハード

マンダム(本社:大阪市 社長執行役員:西村元延)は、動きのあるヘアスタイルを思い通りにキメて、何度でもヘアスタイルを自由にアレンジできる男性用スタイリング剤「ギャツビー ムービングラバーシリーズ」をリニューアルし、2016年夏より発売します。

「ギャツビー ムービングラバーシリーズ」は、2006年の発売以来、長年にわたり多くの男性に愛用いただいている男性用ヘアワックスシリーズです。

発売から10年を経て、髪の長さや毛束感などヤング男性が作りたいたヘアスタイルが変化するなか、よりトレンドに合致した髪型を作りやすく、最近のスタイリングウォンツに合わせた中味機能へリニューアルします。

「アレンジ記憶成分」を新配合し、弾力ある仕上がりで、崩れても何度でも再整髪でき、トレンドスタイルに対応するラインナップを揃えました。

この件に関するお問い合わせ先

株式会社マンダム
PR担当

●大阪本社 永井/奥田/佐藤
●東京オフィス 下川/萩原/村上/奥/加藤
●プレスメール: press@mandom.co.jp

TEL.06-6767-5021 FAX.06-6767-5041
TEL.03-5766-2485 FAX.03-5766-2486

リリースと画像の
ご提供

<http://www.mandom.co.jp/press/>

ユーザー名: mandom パスワード: 0125

・掲載時のクレジットは「マンダム」でお願いします。
・製品に対するお問い合わせ先: (株)マンダムお客さま相談室 TEL.0120-37-3337

1. 発売背景

発売から10年、男性のヘアスタイルトレンドは変化。

ムービングラバーシリーズはいつの時代もトレンドスタイルがキマる。

近年、トレンドスタイリング市場は堅調に推移しています。そのなかでも2006年の発売以来、市場を牽引してきた「ギャツビー ムービングラバーシリーズ」は、現在でもヘアワックス市場でシェア70%以上を獲得しており、発売から10年を経てなお多くのヤング男性の定番スタイリング剤として愛用いただいています(2015年1-12月/マンダム算出市場データ(金額))。

しかし、この10年の間に、ヤング男性のトレンドヘアスタイルの一種で、毛先に動きのある「ムービングヘア」は変化しています。例えば、発売当初のヘアトレンドは襟足の長い「ウルフ」をベースに太く乱れるような動きのある毛束感が特徴的なスタイル(画像左)でしたが、最近では丸みのある「2ブロック×マッシュ」をベースに細かく緻密に毛先を動かすスタイル(画像右)がトレンドとなっています。このように髪の長さや毛束感など、若者が作りたいヘアスタイルが変化するなか、「ギャツビー ムービングラバーシリーズ」も、トレンドの髪型を作りやすい中味機能へ変更し、作りたいヘアスタイルに合わせて選べるシリーズにリニューアルします。

〈新旧の特徴的なムービングヘア〉



2006年に流行った
動きのある太い毛束感



2016年のトレンドは
細かく緻密な毛先の動き

2. 商品特長

アレンジ記憶成分(進化版ムービングラバー成分)新配合。

新しくなった「ギャツビー ムービングラバーシリーズ」は、アレンジ記憶成分(進化版ムービングラバー成分)を共通配合しました。弾力のある仕上がりで一度キメたヘアスタイルが崩れにくく、何度でも再整髪が可能です。

またヘアケア保湿成分を配合。香りも嗜好性の変化に合わせて、透明感のあるクリアフローラルの香りへ改良しています。

ヤング男性が作りたい、トレンドのヘアスタイルに対応した7種類。

「ギャツビー ムービングラバーシリーズ」は、日々多くのスタイリングを手掛ける有名ヘアサロンのスタイリストからのアドバイスをもとに、トレンドヘアスタイルを提案します。

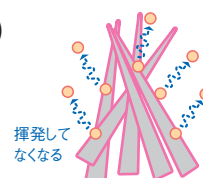


提案サロン:ROOTS

「スパイキーエッジ」

立ち上げ・躍動感(パワー立ち上げ処方)

液状の揮発性油分を含み伸びがよいので、根元から毛先までしっかり馴染んでホールドし、立ち上げることができます。塗布後は揮発性油分が揮発し、強力にキープします。




— 固形整髪成分
● 揮発性油分



提案サロン:GUZZLE

「ワイルドシェイク」 毛束・ハネ・散らし(毛束フィックス処方)

液状整髪成分が毛束をまとめ、固形整髪成分がその形をフィックス。細かい毛束の動きを思い通りに作ることができます。




— 固形整髪成分
- - - 液状整髪成分



提案サロン:at 'LAV

「マルチフォルム」 動き&まとまり、絶妙な毛流れ(バランスアレンジ処方)

まとまりや流れをつけやすいペースト状整髪成分と、動きをつけやすい固形整髪成分の量を最適化。動きとまとまりをバランスよく作ることができます。



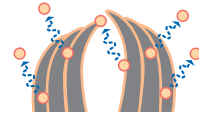
— ペースト状整髪成分
— 固形整髪成分



提案サロン:apish

「ルーズシャッフル」 くせ毛パーマ風(ファイバーカール処方)

ファイバー成分を含んだ伸縮性のある整髪成分により、弾力感のあるパーマ風の動きが作れます。揮発性油分の働きで塗布時は伸び・馴染みがよく、塗布後に揮発する事で動きをキープ。




— ファイバー入り整髪成分
○ 揮発性油分



提案サロン:'AKROS

「エアライズ」 ふんわりエアリー、軽やかなボリューム(ボリュームリフト処方)

水性整髪成分と油性整髪成分をバランスよく組み合わせることで、油性成分の重さを抑え、適度な粘着力に。毛髪同士が過剰にまとまることなく、根元から毛先までベタツキの少ないふんわり軽やかなボリュームを作れます。



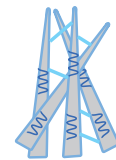
— 水性整髪成分
- - - 油性整髪成分



提案サロン:VeLO

「クールウェット」 清潔なツヤのある動き(ウェットジェリー処方)

異なる特徴をもつ3種のポリマー成分が、髪表面にまんべんなくなじむことで、自然なツヤと動きを作ります。



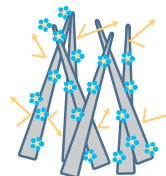
— ポリマー成分A:セット力
— ポリマー成分B:アレンジ力
— ポリマー成分C:ツヤ



提案サロン:LIPPS

「グランジマット」 ツヤを抑えたマットな動き(マットドライ処方)

固形整髪成分(固形油分)をパウダーによって、毛髪上に固定化して崩れにくくします。パウダーによるソフトフォーカス効果でマットに仕上げます。



— 固形整髪成分
— パウダー成分
— 光の反射

3. 商品概要

※価格はすべて希望小売価格です。

ギャツビー ムービングラバー スパイクエッジ	ギャツビー ムービングラバー ワイルドシェイク	ギャツビー ムービングラバー マルチフォルム	ギャツビー ムービングラバー ルーズシャッフル
レギュラー 各80g/¥800(税抜)		モバイル 各15g/¥250(税抜)	
			
短い髪・かたい髪にも躍動感 立ち上げて崩さないワックス 立ち上げ・躍動感がキマります。	細かい毛束・毛先のアレンジも 思い通りに動かせるワックス 毛束の動きが自在にキマります。	自然な動き・まとまり感 毛流れが絶妙にキマるワックス 毛流れが絶妙にキマります。	手作りパーマ感 握ればアレンジ自在ワックス くせ毛パーマ風の動きがキマります。
サロンテクニック なじませた後、トップを 根元から立ち上げラン ダムに動かします。  バランスを見ながら前 方向へと、毛束をネジ リつまみます。 	サロンテクニック 根元から髪全体にな じませ、つむじから外 側へ手ぐしを通し毛 束を作ります。  毛束を細かく裂きなが ら動きをつけます。 	サロンテクニック 根元から握るように全 体になじませた後、手 ぐしで流れをつけます。  トップに束感を出し、 前髪は毛先をつまんで 流れを整えます。 	サロンテクニック 髪の内側からくしゃっ と握るようにクセづけ ます。  毛先をつまんで指に 髪を巻きつけながら毛 束を作ります。 

ギャツビー ムービングラバー エアライズ	ギャツビー ムービングラバー クールウェット	ギャツビー ムービングラバー グランジマット	ギャツビー ムービングロックスプレー エクストラハード
レギュラー 各80g/¥800(税抜)		モバイル 各15g/¥250(税抜)	
			170g/¥800(税抜)
			
ナチュラルなふんわり感 べたつかず軽やかなワックス 軽やかなボリュームがキマります。	ウェット&ハード キレイなツヤ質感のワックス 清潔なツヤのある動きがキマります。	ツヤなしマット質感 へたらず遊べるワックス ツヤのない動きがキマります。	スタイルも質感も スゴ持ちするスプレー
サロンテクニック 髪の中から毛先を 持ち上げトップにボ リュームを出します。  サイド・前髪をおさえ て、全体のシルエツ トを整えます。 	サロンテクニック 根元から毛先へ、まん べんなくなじませ握っ て動きをつけます。  バランスを見ながら再 度・前髪の毛先をつま み動きを整えます。 	サロンテクニック 手を振るようにして髪 の根元から全体にまん べんなくなじませます。  髪を握り、トップのボ リュームとサイドのハ ネを作ります。 	1) 2種類のセット剤をバラ ンスよく配合し、超微粒子状 に噴射することで、軽い仕 上がりで強力にキープで きます。 2) 耐湿性に優れ、雨の日や 汗、湿気が多くてもしっか りキープします。 3) 後残りしないクリアフロ ーラルの微香性です。 4) 防腐剤フリー。

〈7品共通特長〉

- 1) アレンジ記憶成分(進化版ムービングラバー成分)新配合で弾力ある仕上がりに。ヘアスタイルが崩れても何度でも再整髪できます。
- 2) ヘアケア保湿成分配合です。
- 3) 後残りしないクリアフローラルの微香性です。

〈使用方法〉

○少量を指に取り、手のひらで十分に伸ばしてから、毛先や髪全体の動きをつけたい部分になじませてください。

〈使用方法〉

○髪全体、または動きをつけたい部分を中心に、髪から15～25cmはなして軽くスプレーしてください。

発売場所	全国のドラッグストア、ホームセンター、スーパー、その他
------	-----------------------------