

「クリーンフィルター処方」で、出てきた汗もキレイに保つ※1
 ジェット噴射で超クールな新感覚ロールオン！
 いつでもどこでも「プシュッ」と瞬間冷却

ギャツビー クールタイプデオドラントジェットロールオン

2019年2月18日(月) 新発売

株式会社マンダム(本社:大阪市 社長執行役員:西村元延)は、男性用ボディケア市場11年連続売上No.1ブランド※2「ギャツビー」より、出てきた汗もキレイに保ち※1、ロールオンなのにジェット噴射タイプという新感覚で、爽快感・クール感が瞬時に得られる直塗りデオドラント「ギャツビー クールタイプデオドラントジェットロールオン クーリングシトラス」を、2019年2月18日(月)に発売します。

- ◆マンダム独自のデオドラント技術「クリーンフィルター処方」で、出てきた汗もキレイな汗※3に保ち、ニオわせない。
- ◆肌に押し当てて噴射させる新感覚ロールオン。ジェット噴射により、爽快感・クール感が瞬時に得られ、さらに冷感持続成分配合なので、クール感が長時間持続します。
- ◆持ち運びやすい大きさで、ホテリが気になった時やリフレッシュしたい時など外出先での使用にも便利。



ギャツビー
 クールタイプデオドラントジェットロールオン クーリングシトラス (医薬部外品) 60g ¥700(税抜)
 発売場所：全国のドラッグストア、ホームセンター、スーパー、その他

※1 殺菌作用によりニオイの抑えられた汗の状態

※2 インターエス男性用ボディケア市場/2007年1月～2017年12月 各年間累計販売金額

※3 ニオイの抑えられた汗

この件に関するお問い合わせ先

株式会社マンダム
 広報部

●大阪本社 奥田/酒井/佐藤

TEL.06-6767-5021 FAX.06-6767-5045

●東京オフィス 下川/村上/片岡/萩原/奥/五嶋

TEL.03-5766-2485 FAX.03-5766-2486

●プレスメール press@mandom.co.jp

●マンダムウェブサイト <https://www.mandom.co.jp/>



リリースと画像の
 ご提供

<https://www.mandom.co.jp/press/> ユーザー名：mandom パスワード：0125

・掲載時のクレジットは「マンダム」でお願いします。

・製品に対するお問い合わせ先：(株)マンダムお客さま相談室 TEL.0120-37-3337

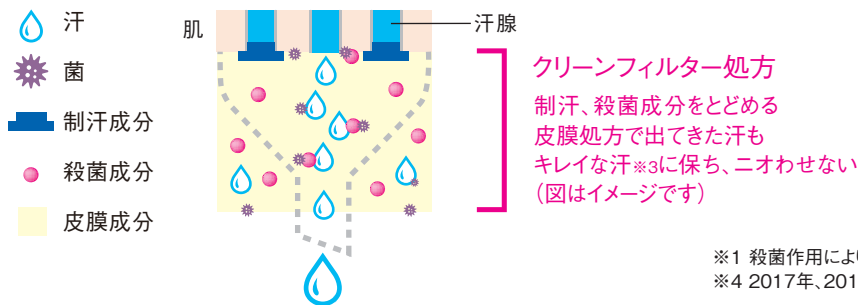
発売背景

近年、気温の上昇や生活者のエチケット意識の高まりなどから、直塗りデオドラント市場は前年比103.4%と好調に推移しています※4。それに伴い、直塗りデオドラントを外出先で全身に使用する生活者が新たに出現し、また、そのような人達は防臭効果に加えてクール感も求めています。

「ギャツビー クールタイプデオドラントジェットロールオン クーリングシトラス」は、エアゾールタイプのロールオンで、いつでもどこでも気になった時に直接肌に塗布し、一瞬で爽快感・クール感が得られる新感覚のデオドラントです。さらに、マンダム独自のデオドラント技術「クリーンフィルター処方」で制汗・殺菌作用を長時間持続させ、出てきた汗もキレイに保つ※1ことでニオわせません。



マンダム独自技術 クリーンフィルター処方とは？

制汗・殺菌成分をとどめる皮膜処方。肌に高密着して汗を抑え、出てきた汗には殺菌成分が作用し続けるので、出てきた汗もキレイな汗※3に保ち、ニオイをしっかり抑制します。



※1 殺菌作用によりニオイの抑えられた汗の状態 ※3 ニオイの抑えられた汗
 ※4 2017年、2018年 各年4～9月累計販売金額/マンダム算出市場データ

※価格は希望小売価格です。

商品名・容量・価格	商品 特 長
 <p>ギャツビー クールタイプデオドラント ジェットロールオン クーリングシトラス 〈医薬部外品〉 60g ¥700(税抜) (販売名: デオドラント エアゾール ロールオンA)</p>	<p>「クリーンフィルター処方」で、キレイな汗※3に保ちニオわせない！ ジェット噴射で超クールな新感覚ロールオン！ いつでもどこでも「プシュッ」と瞬間冷却</p> <p>(1)クリーンフィルター処方で、出てきた汗もキレイな汗※3に保ち、ニオわせない。 (2)マンダム独自のエアゾールタイプのロールオンです。 上向きでも下向きでもボールを押し当てるだけで冷却ジェットによる高い冷却感が簡単に得られ、さらに冷感持続成分配合なので、クール感が長時間持続します。 (3)持ち運びやすい大きさと、ホテリが気になった時やリフレッシュしたい時など、外出先での使用に便利。ワキへの使用はもちろん、腕、首などにも使えます。</p> <p>〈使用方法〉</p> <ul style="list-style-type: none"> よく振った後、ボールを肌に強く押し当て、中味液を噴射してください。 肌についた中味液をボールを転がすように塗り広げます。  <p>押すだけで噴射</p>

※3 ニオイの抑えられた汗